



ESTADO PLURINACIONAL DE
BOLIVIA

MINISTERIO DE
DESARROLLO RURAL Y TIERRAS

FDI



FONDO DE DESARROLLO
INDÍGENA

AUDIENCIA PÚBLICA DE RENDICIÓN DE CUENTAS FINAL 2020

MARCO NORMATIVO



ESTADO PLURINACIONAL DE
BOLIVIA

MINISTERIO DE
DESARROLLO RURAL Y TIERRAS

DECRETO SUPREMO N° 2493 DE 26 DE AGOSTO DE 2015

- Se crea el Fondo de Desarrollo Indígena (FDI), con la finalidad de gestionar, administrar, asesorar y fiscalizar programas y proyectos productivos para los pueblos Indígena Originario Campesinos, Comunidades Campesinas, Interculturales y Afrobolivianas.

DECRETO SUPREMO N° 3186 DE 17 DE MAYO DE 2017

- Autoriza al Fondo de Desarrollo Indígena transferir recursos para la ejecución de programas y proyectos de obras de infraestructura y/o adquisición de bienes, a los GAMs y Gobiernos Autónomos Indígena Originario Campesinos.

DECRETO SUPREMO N° 3250 DE 12 DE JULIO DE 2017

- Establece el procedimiento para la transferencia de bienes productivos, en el marco del Decreto Supremo N° 3186.

FDI
FONDO DE DESARROLLO
INDÍGENA

APROBACIÓN DE PROYECTOS

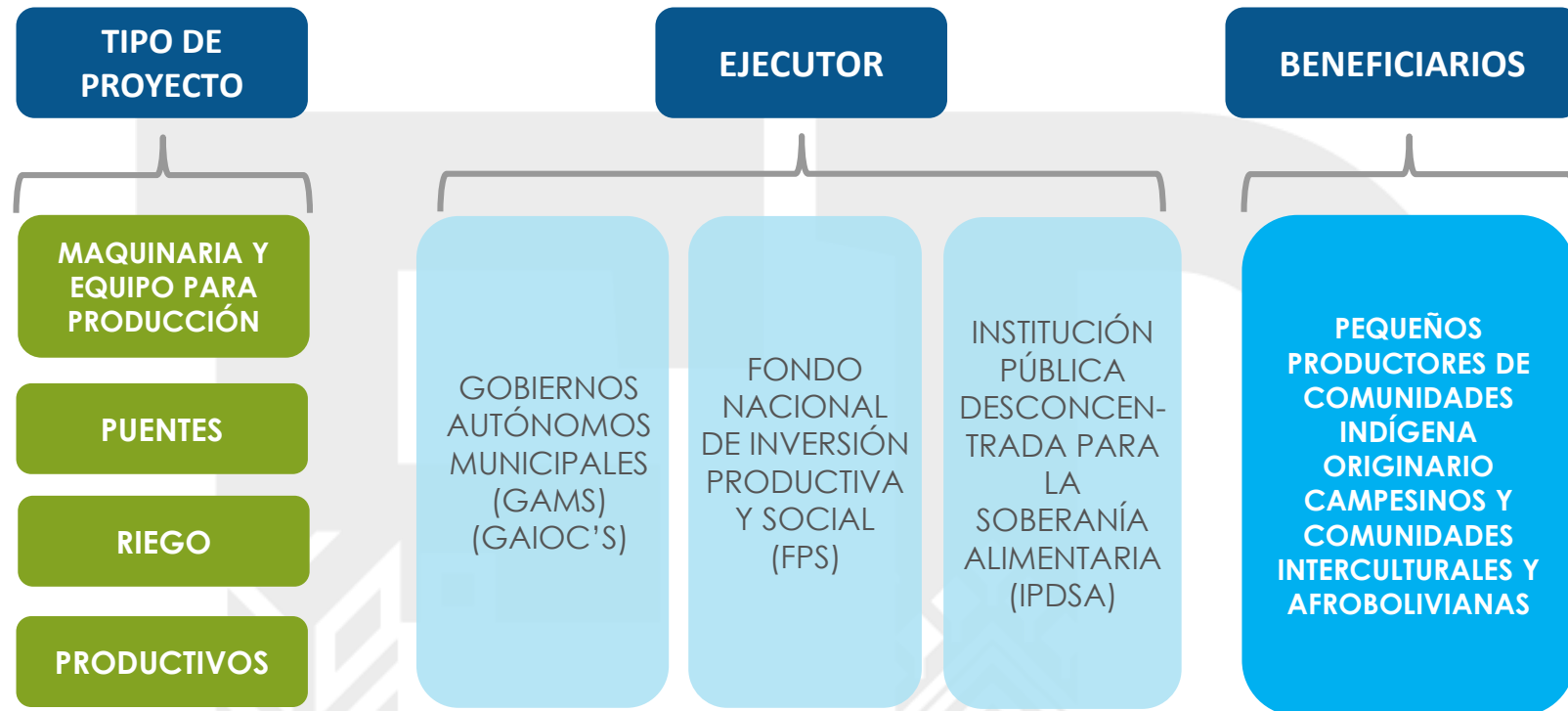


TIPOS DE PROYECTOS FINANCIADOS, EJECUTOR Y BENEFICIARIOS



ESTADO PLURINACIONAL DE
BOLIVIA

MINISTERIO DE
DESARROLLO RURAL Y TIERRAS



PROCEDIMIENTO DE EVALUACIÓN Y APROBACIÓN DE PROYECTOS EN EL FDI



ESTADO PLURINACIONAL DE
BOLIVIA

MINISTERIO DE
DESARROLLO RURAL Y TIERRAS



EVALUACIÓN
TÉCNICA DE LOS
ESTUDIO DE DISEÑO
TECNICO DE
PROYECTOS

ANÁLISIS DE
SOSTENIBILIDAD
TÉCNICA, ECONÓMICA,
SOCIAL Y AMBIENTAL

VERIFICACIÓN
DE CAMPO



INFORMES:
TÉCNICO,
FINANCIERO, LEGAL

CONSEJO
CONSULTIVO

RESOLUCIÓN
ADMINISTRATIVA
EMITIDA POR LA
MAE - FDI



FDI
FONDO DE DESARROLLO
INDÍGENA

PROYECTOS DEL FDI



PROYECTOS PROGRAMADOS GESTIÓN 2020



ESTADO PLURINACIONAL DE
BOLIVIA

MINISTERIO DE
DESARROLLO RURAL Y TIERRAS

DESCRIPCION	BENEFICIARIOS		PROYECTOS APROBADOS	PROGRAMADOS 2020					EJEC 2020	% DE EJEC	
	MUNICIPIOS	FAMILIAS		RIEGO	PUENTE	PRODUCTIVOS	MAQUINARIA	2020			
CARTERA 1	CHUQUISACA	29	8.715	68	0	0	5		5	1	20%
	LA PAZ	80	44.453	163	15	15	44	0	74	35	47%
	COCHABAMBA	46	51.382	120	0	0	7	0	7	3	43%
	ORURO	33	13.639	55	0	0	7	0	7	4	57%
	POTOSÍ	39	10.436	99	1	0	15	0	16	16	100%
	TARIJA	10	3.872	22	1	0	4	0	5	3	60%
	SANTA CRUZ	54	46.900	95	3	0	22	18	43	6	14%
	BENI	18	5.116	36	0	3	25	5	33	1	3%
	PANDO	15	5.631	20	0	0	1	12	13	1	8%
	TOTAL	324	190.144	678	20	18	130	35	203	70	34%
CARTERA 2	CHUQUISACA	29	11.364	66	10	4	5	8	27	2	7%
	LA PAZ	74	30.307	178	29	88	40	21	178	10	6%
	COCHABAMBA	47	39.336	112	7	6	4	5	22	9	41%
	ORURO	32	13.435	77	6	21	21	14	62	4	6%
	POTOSÍ	38	11.637	87	40	13	14	16	83		
	TARIJA	11	7.542	25	15	1	6	3	25		
	SANTA CRUZ	49	38.758	94	9	24	40	2	75	1	1%
	BENI	15	4.526	32	0	13	14	5	32		
	PANDO	14	3.660	31	0	6	4	12	22	2	9%
	TOTAL	309	160.565	702	116	176	148	86	526	28	5%
TOTAL		350.709	1.380	136	194	278	121	729	98	13%	

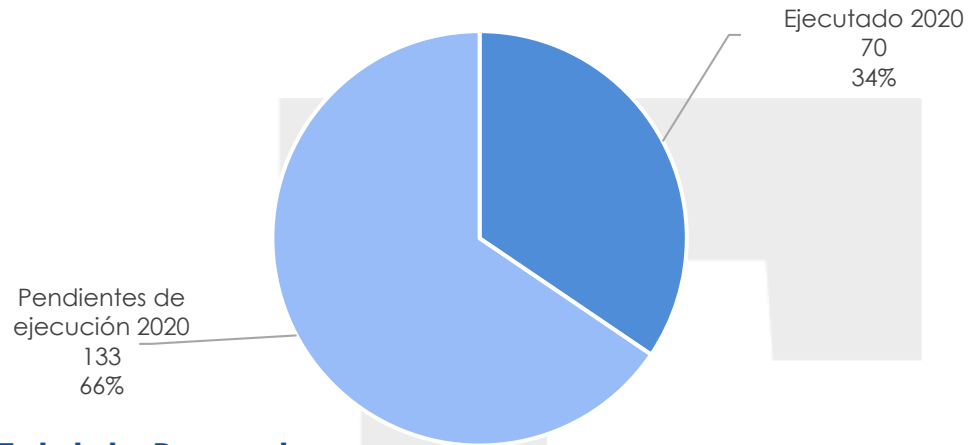
PROYECTOS PROGRAMADOS GESTIÓN 2020



ESTADO PLURINACIONAL DE
BOLIVIA

MINISTERIO DE
DESARROLLO RURAL Y TIERRAS

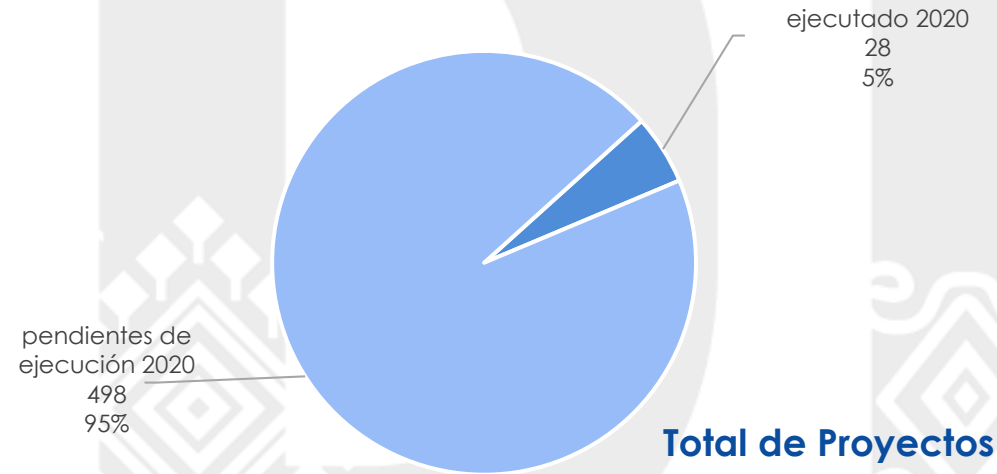
Cartera 1 Proyectos programados



Total de Proyectos programados: 203

PROGRAMADOS 2020	729	100%
EJECUTADO 2020	98	13%

Cartera 2 Proyectos programados



Total de Proyectos programados: 526

EJECUCIÓN DE PROYECTOS PRODUCTIVOS CARTERA 1 Y 2



ESTADO PLURINACIONAL DE
BOLIVIA

MINISTERIO DE
DESARROLLO RURAL Y TIERRAS

2020: HABILITACIÓN DE TIERRAS AGRICOLAS Has

PROGRAMADO	10.212
EJECUTADO	147
% EJECUCIÓN	1,44%

2020: INFRAESTRUCTURAS PARA CULTIVOS PROTEGIDOS

PROGRAMADO	EJECUTADO	%EJECUCIÓN
➤ 365 invernaderos y carpas solares.	➤ 61 invernaderos y carpas solares.	17%
➤ 5 viveros.	➤ 0 viveros.	0%
➤ 1 laboratorio para producción semillera especializada	➤ 0 laboratorio para producción semillera especializada	0%

EJECUCIÓN DE PROYECTOS PRODUCTIVOS

CARTERA 1 Y 2



ESTADO PLURINACIONAL DE
BOLIVIA

MINISTERIO DE
DESARROLLO RURAL Y TIERRAS



FONDO DE DESARROLLO
INDÍGENA

PRODUCCIÓN DE ALIMENTOS			ACOPIO E INDUSTRIALIZACIÓN		
PROGRAMADO	EJECUTADO	%EJEC	PROGRAMADO	EJECUTADO	%EJEC
➤ 156 toneladas de hortalizas.	➤ 0 toneladas de hortalizas.	0%	➤ 3 centros de acopio para granos (quinua, frejol, trigo, maíz).	➤ 0 centros de acopio para granos (quinua, frejol, trigo, maíz).	0%
➤ 14.044 toneladas de caña de azúcar.	➤ 0 toneladas de caña de azúcar.	0%	➤ 1 centro de acopio de lácteos.	➤ 0 centro de acopio de lácteos.	0%
➤ 2.772 toneladas de frutos (banano, durazno, manzana, palta, etc.)	➤ 47 toneladas de frutos (banano, durazno, manzana, palta, etc.)	2%	➤ 5 plantas para procesamiento de alimento balanceado.	➤ 0 plantas para procesamiento de alimento balanceado.	0%
➤ 2.826 toneladas de granos (arroz, maíz, frejol, maní, etc.)	➤ 100 toneladas de granos (arroz, maíz, frejol, maní, etc.)	0%	➤ 1 planta de azúcar de caña.	➤ 0 planta de azúcar de caña.	0%
➤ 94 toneladas de tubérculos andinos (papa, arracacha).	➤ 0 toneladas de tubérculos andinos (papa, arracacha).	0%	➤ 6 plantas de procesamiento de frutas (manzana, asaí, jugo de quinua).	➤ 1 plantas de procesamiento de frutas (manzana, asaí, jugo de quinua).	17%
➤ 3 toneladas de miel.	➤ 0 toneladas de miel.	0%	➤ 10 plantas procesamiento de granos (arroz, quinua, etc).	➤ 1 plantas procesamiento de granos (arroz, quinua, etc).	10%
➤ 1.100.000 litros de leche.	➤ 0 litros de leche.	0%	➤ 4 plantas procesadoras de lácteos.	➤ 0 plantas procesadoras de lácteos.	0%
➤ 16 toneladas de carne bovina.	➤ 0 toneladas de carne bovina.	0%	➤ 1 planta beneficiadora de semillas.	0 planta beneficiadora de semillas.	0%
➤ 227 toneladas de carne de pescado.	➤ 0 toneladas de carne de pescado.	0%			
➤ 427 toneladas de carne de pollo.	➤ 0 toneladas de carne de pollo.	0%			

EJECUCIÓN DE PROYECTOS PRODUCTIVOS

CARTERA 1 Y 2



ESTADO PLURINACIONAL DE
BOLIVIA

MINISTERIO DE
DESARROLLO RURAL Y TIERRAS

INFRAESTRUCTURA GANADERA		
PROGRAMADO	EJECUTADO	%EJEC
➤346 cercos construidos (ahijaderos, cercos móviles, corrales y módulos de engorde de ganado).	➤0 cercos construidos (ahijaderos, cercos móviles, corrales y módulos de engorde de ganado).	0%
➤294 infraestructuras de protección (establos, apriscos, cobertizos gallineros y porquerizas).	➤921 infraestructuras de protección (establos, apriscos, cobertizos gallineros y porquerizas).	313%
➤1.117 heniles construidos para conservación de forrajes.	➤0 heniles construidos para conservación de forrajes.	0%
176 estanques piscícolas	0 estanques piscícolas.	0%

DOTACIÓN DE GANADO		
PROGRAMADO	EJECUTADO	%EJEC
➤19.205 cabezas de ganado bovino.	➤210 cabezas de ganado bovino.	1,09%
➤2.692 cabezas de ganado camélido.	➤0 cabezas de ganado camélido.	0%
➤343 cabezas de ganado caprino.	➤0 cabezas de ganado caprino.	0%
45 cabezas de ganado porcino.	➤0 cabezas de ganado porcino.	0%

INFRAESTRUCTURA DE GESTIÓN DEL RECURSO HÍDRICO		
PROGRAMADO	EJECUTADO	%EJEC
➤214 pozos para ganado (fotovoltaicos y profundos).	➤54 pozos para ganado (fotovoltaicos y profundos).	25%
➤1.983 reservorios de agua (cotañas, atajados, viguiñas, aljibes).	➤0 reservorios de agua (cotañas, atajados, viguiñas, aljibes).	0%

PRESUPUESTO Y TRANSFERENCIAS



PRESUPUESTO Y EJECUCIÓN GESTIÓN 2020



ESTADO PLURINACIONAL DE
BOLIVIA

MINISTERIO DE
DESARROLLO RURAL Y TIERRAS

GASTO CORRIENTE



PRESUPUESTO EN BS.



12.389.259

EJECUTADO EN BS.

10.004.449 (80%)

**TRANSFERENCIAS A PROYECTOS
C1 Y C2**



PRESUPUESTO EN BS.



680.086.142

EJECUTADO EN BS.

186.349.398 (27%)

FDI
FONDO DE DESARROLLO
INDÍGENA

PRESUPUESTO Y EJECUCIÓN GESTIÓN 2020



ESTADO PLURINACIONAL DE
BOLIVIA

MINISTERIO DE
DESARROLLO RURAL Y TIERRAS

GESTIÓN			NUMERO DE DESEMBOLSOS	MONTO DESEMBOLSO EN BS.	DIRECCIÓN	DESEMBOLSO POR DIA
1-ene-20	4-jun-20	5 meses	81	51.162.488,28	Rafael Quispe	341.083,26
29-jun-20	28-dic-20	6 meses	171	125.080.655,44	Fernando Vargas	694.892,53
29-dic-20	31-dic-20	2 dias	12	10.106.254,40	Rossio Lopez Tolaba	5.053.127,20
				186.349.398,12		

FDI
FONDO DE DESARROLLO
INDÍGENA

TRANSFERENCIAS A LAS UNIVERSIDADES INDÍGENAS BOLIVIANAS - UNIBOL



ESTADO PLURINACIONAL DE
BOLIVIA

MINISTERIO DE
DESARROLLO RURAL Y TIERRAS

D.S. N° 29664 – 2 AGOS. 2008
15% DE LA ASIGNACIÓN ANUAL

TRANSFERENCIA A LAS UNIBOL	PRESUPUESTO EN BS.
UNIVERSIDAD INDÍGENA BOLIVIANA AYMARA “TUPAK KATARI”	13.765.843
UNIVERSIDAD INDÍGENA BOLIVIANA QUECHUA “CASIMIRO HUANCA”	13.765.843
UNIVERSIDAD INDÍGENA BOLIVIANA GUARANÍ “APIAGUAIKI TUPA”	13.765.843
TOTAL	41.297.529



TRANSFERENCIAS A LA RENTA DIGNIDAD Y FONDO CÍVICO PATRIÓTICO



ESTADO PLURINACIONAL DE
BOLIVIA

MINISTERIO DE
DESARROLLO RURAL Y TIERRAS



LEY N° 3791 – 28 NOV. 2007
30% DE ASIGNACIÓN ANUAL

PRESUPUESTO EN BS.

83.145.692

EJECUTADO EN BS.

80.901.176 (97%)



D.S. N° 859 – 29 ABR. 2011
0.2% DE ASIGNACIÓN ANUAL

PRESUPUESTO EN BS.

550.635,00

EJECUTADO EN BS.

539.341,00 (98%)

FDI
FONDO DE DESARROLLO
INDÍGENA

AUDITORÍA



AUDITORÍAS PROGRAMADAS Y NO PROGRAMADAS



ESTADO PLURINACIONAL DE
BOLIVIA

MINISTERIO DE
DESARROLLO RURAL Y TIERRAS

Auditorías Programadas	Cantidad Programada	Concluidas
Auditoría de Confiabilidad	1	1
Auditoría Operativa del IDH	1	1
Auditorías Especiales de proyectos no vigentes con evaluación de cierre (Ex FDPPIOYCC)	28	0
Auditoría Especial de Activos Fijos registrados en el Sistema "VSI AF"	1	1
Verificación sobre el cumplimiento oportuno de la DD JJ	1	1
Total	32	4

Nota: El POA inicial señala 72 actividades; sin embargo, el POA fue reprogramado con 32 actividades.

Auditorías No Programadas Ejecutadas	
Informes de Seguimiento	3
Relevamientos de Información (Ex FDPPIOYCC)	21
Informes Circunstanciados (Ex FDPPIOYCC)	3
Total	27
Total Auditorías Programadas y No Programadas	31

Personal de Unidad de Auditoría Gestión 2020: 10 personas

JURÍDICA



RESOLUCIONES ADMINISTRATIVAS



ESTADO PLURINACIONAL DE
BOLIVIA

M
DESARRO

RESOLUCIONES ADMINISTRATIVAS GESTIÓN 2020	Cantidad
DECRETO SUPREMO N° 4344, AUTORIZA AL MEFP TRANSFERIR RECURSOS AL FDI POR BS533.985.119	1
RESOLUCIONES ADMINISTRATIVAS	67
Total Resoluciones	68

N°	RESOLUCIÓN ADMINISTRATIVA 2020	CANTIDAD
1	Autorización de Viaje	29
2	Modificaciones Presupuestarias	22
3	Resolución de Aprobación del Reglamento de Monitoreo, Seguimiento y Cierre de Proyectos	1
4	Suspensión de plazos Administrativos	2
5	Delegación de RPA	1
6	Apertura del Fondo Rotativo	1
7	Aprobación de Estado Financiero	1
8	Recursos de Revocatoria	1
9	Aprobación de Transferencia de Recursos	1
10	Creación del Comité de Control Interno	1
11	Anulación de Notificación	1
12	Aprobación de POA	1
13	Autoridad Sumariante	1
14	Excepción del D.S. 4272	1
15	Otros	3
TOTAL		67

FDI
FONDO DE DESARROLLO
INDÍGENA

CONVENIOS INTERGUBERNATIVOS DE LA CARTERA I Y II



ESTADO PLURINACIONAL DE
BOLIVIA

MINISTERIO DE
DESARROLLO RURAL Y TIERRAS

DEPARTAMENTOS	CARTERA I			CARTERA II		
	CANTIDAD DE CONVENIOS DE 2017	CONVENIO MODIFICATORIOS 2020	ADENDAS 2020	CANTIDAD DE CONVENIOS 2018 - 2019	CONVENIO MODIFICATORIOS 2020	ADENDAS 2020
LA PAZ	165	41	2	175	21	0
POTOSI	100	1	0	90	0	0
CHUQUISACA	68	1	0	66	13	0
BENI	36	2	0	32	0	0
PANDO	20	0	0	31	0	0
TARIJA	22	2	0	25	2	0
SANTA CRUZ	95	8	13	95	11	8
COCHABAMBA	118	5	0	111	15	1
ORURO	55	3	0	76	22	0
TOTAL	679	63	15	701	84	9



ESTADO PLURINACIONAL DE
BOLIVIA

MINISTERIO DE
DESARROLLO RURAL Y TIERRAS

GRACIAS

FDI
FONDO DE DESARROLLO
INDÍGENA