



ESTADO PLURINACIONAL DE
BOLIVIA

MINISTERIO DE
DESARROLLO RURAL Y TIERRAS

FDI



FONDO DE DESARROLLO
INDÍGENA

RENDICIÓN PÚBLICA DE CUENTAS FINAL 2021

GESTIÓN: DELICIA ROSSIO LÓPEZ TOLABA

DATOS INSTITUCIONALES

(CREACIÓN - FDI)

DECRETO SUPREMO N° 2493 DE 26 DE AGOSTO DE 2015

DECRETO SUPREMO N° 3186
(17 DE MAYO DE 2017)

TIPOS DE
PROYECTOS



EJECUTOR

GAM's

GAIOC's

FPS

IPDSA

FONDO DE DESARROLLO INDÍGENA

BENEFICIARIOS

- COMUNIDADES INDÍGENA ORIGINARIO
- CAMPESINOS
- COMUNIDADES CAMPESINAS
- INTERCULTURALES
- AFROBOLIVIANAS



ESTADO PLURINACIONAL DE
BOLIVIA

MINISTERIO DE
DESARROLLO RURAL Y TIERRAS

FDI
FONDO DE DESARROLLO
INDÍGENA

MISIÓN

El Fondo de Desarrollo Indígena, tiene la finalidad de gestionar, financiar, ejecutar de manera directa, y fiscalizar programas y proyectos para el desarrollo productivo de los pueblos indígena originario campesinos y comunidades interculturales y afrobolivianas, en el territorio nacional.

VISIÓN

El Fondo de Desarrollo Indígena, se constituye en el instrumento económico por la soberanía de los pueblos indígena originario campesinos y comunidades interculturales y afrobolivianos, que promueve e impulsa el fortalecimiento de la economía comunitaria en todos los municipios y territorios de las autonomías indígena originaria campesinas del Estado Plurinacional de Bolivia, realizando esfuerzos conjuntos de manera efectiva con las Entidades Territoriales Autónomas y las del Nivel Central del Estado, en el marco de la Agenda Patriótica del Bicentenario 2025, el Plan de Desarrollo Económico y Social 2016-2020.

PROYECTOS

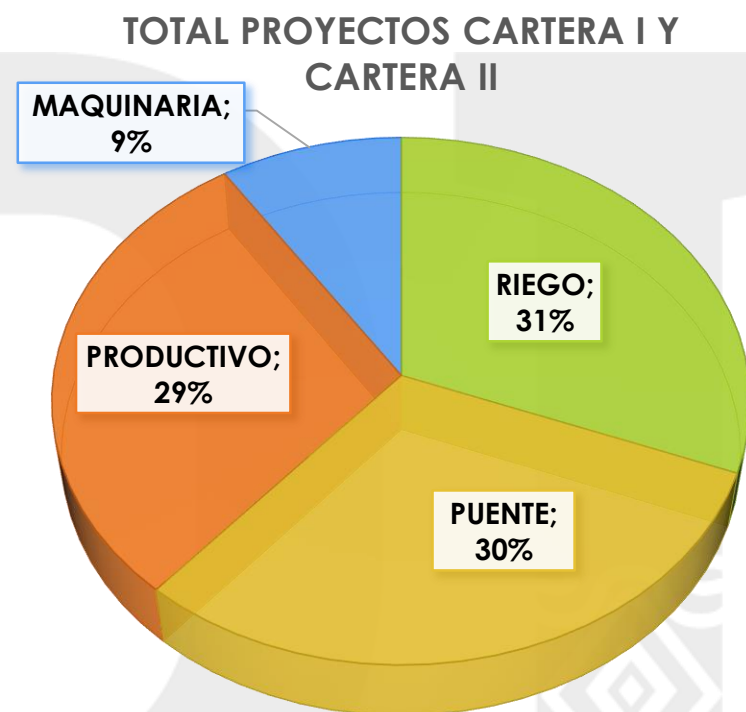


TIPO DE PROYECTOS POR CARTERA Y DEPARTAMENTO



| CARTERA 1 | | | | | |
|------------------------|--------------|-------------|-------------|-------------|------------|
| DEPARTAMENTO | TOTAL | RIEGO | PUENTE | PRODUCTIVO | MAQUINARIA |
| CHUQUISACA | 68 | 52 | 3 | 13 | 0 |
| LA PAZ | 163 | 51 | 35 | 77 | 0 |
| COCHABAMBA | 120 | 46 | 53 | 21 | 0 |
| ORURO | 55 | 13 | 9 | 33 | 0 |
| POTOSÍ | 99 | 68 | 0 | 31 | 0 |
| TARIJA | 22 | 13 | 3 | 6 | 0 |
| SANTA CRUZ | 95 | 10 | 34 | 33 | 18 |
| BENI | 36 | 0 | 3 | 28 | 5 |
| PANDO | 20 | 0 | 0 | 6 | 14 |
| TOTAL CARTERA 1 | 678 | 253 | 140 | 248 | 37 |
| CARTERA 2 | | | | | |
| DEPARTAMENTO | TOTAL | RIEGO | PUENTE | PRODUCTIVO | MAQUINARIA |
| CHUQUISACA | 66 | 32 | 17 | 7 | 10 |
| LA PAZ | 178 | 29 | 88 | 40 | 21 |
| COCHABAMBA | 112 | 34 | 65 | 6 | 7 |
| ORURO | 77 | 12 | 29 | 22 | 14 |
| POTOSÍ | 87 | 42 | 15 | 14 | 16 |
| TARIJA | 25 | 15 | 1 | 6 | 3 |
| SANTA CRUZ | 94 | 9 | 40 | 42 | 3 |
| BENI | 32 | 0 | 13 | 14 | 5 |
| PANDO | 31 | 0 | 12 | 7 | 12 |
| TOTAL CARTERA 2 | 702 | 173 | 280 | 158 | 91 |
| TOTAL GENERAL | 1.380 | 426 | 420 | 406 | 128 |
| DISTRIBUCIÓN | | 31 % | 30 % | 29 % | 9 % |

Cartera 1.- son proyectos aprobados en la gestión 2017 y parte del 2018
Cartera 2.- son proyectos aprobados en la gestión 2018 y parte del 2019



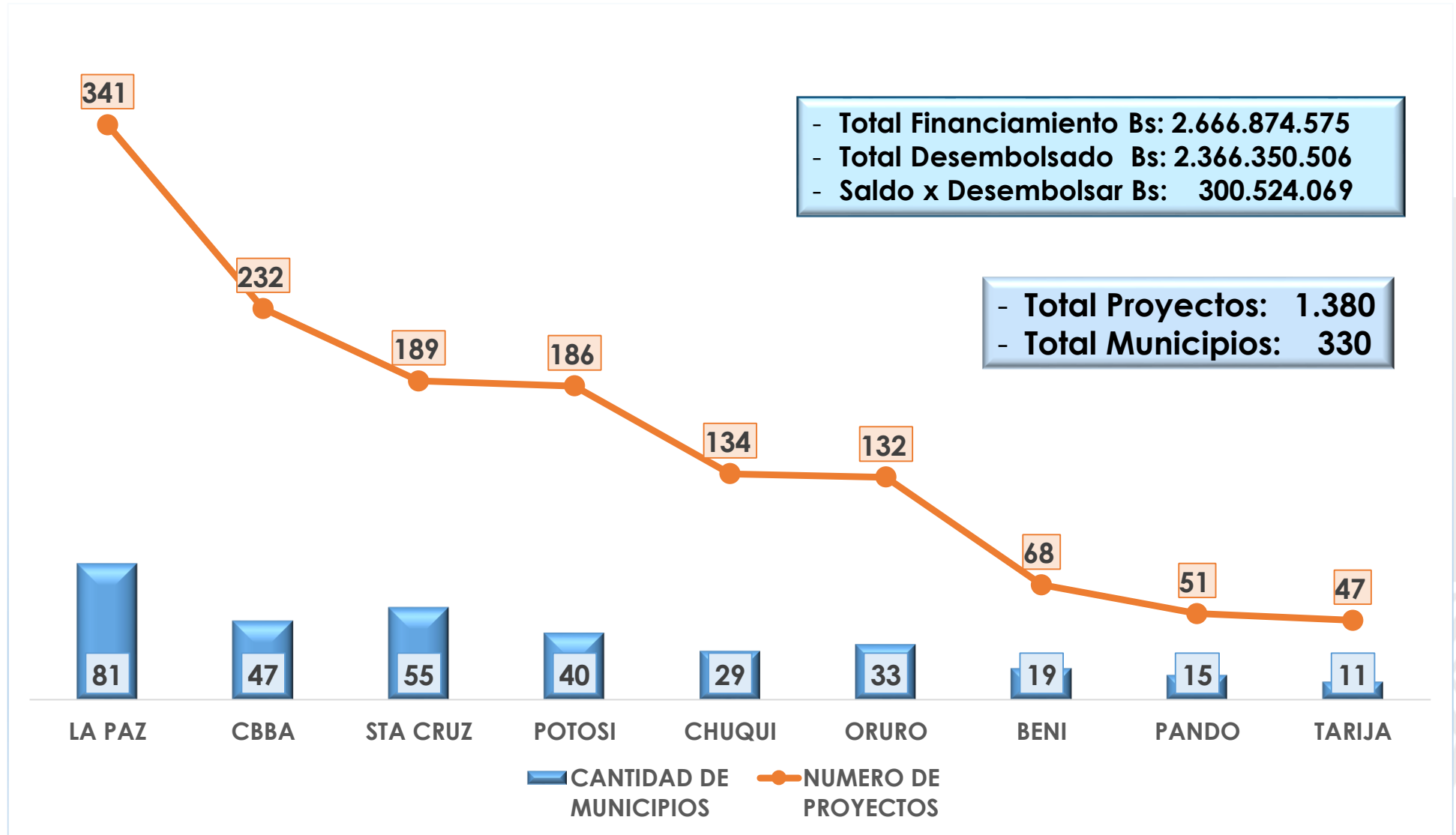
NUMERO DE PROYECTOS POR MUNICIPIO Y DEPARTAMENTO



ESTADO PLURINACIONAL DE
BOLIVIA

MINISTERIO DE
DESARROLLO RURAL Y TIERRAS

FDI
FONDO DE DESARROLLO
INDÍGENA



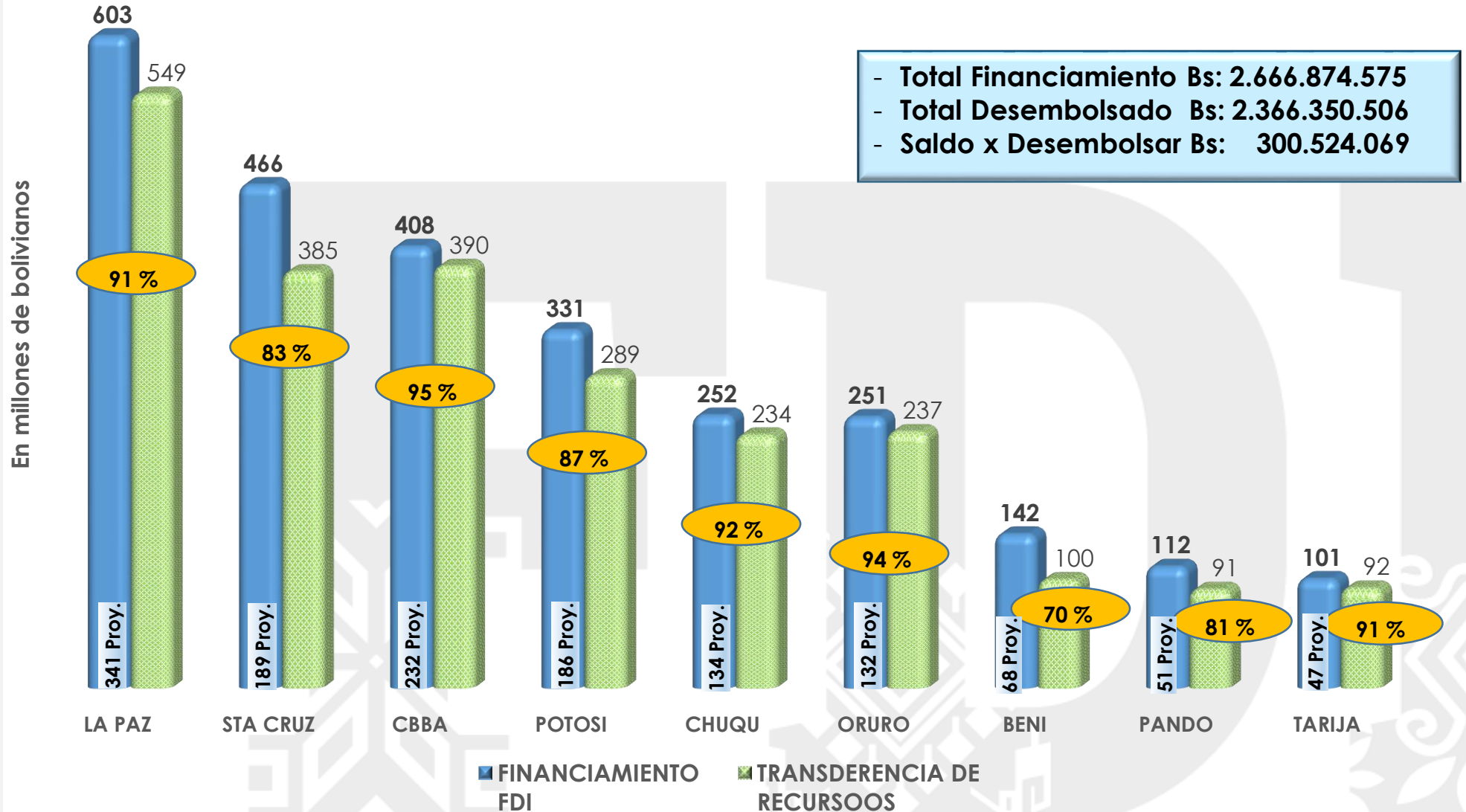
FINANCIAMIENTO Y TRANSFERENCIAS DE RECURSOS POR DEPARTAMENTO (2017-2021)



ESTADO PLURINACIONAL DE
BOLIVIA

MINISTERIO DE
DESARROLLO RURAL Y TIERRAS

FDI
FONDO DE DESARROLLO
INDÍGENA



2021: RESULTADOS ALCANZADOS



ESTADO PLURINACIONAL DE
BOLIVIA

MINISTERIO DE
DESARROLLO RURAL Y TIERRAS

| INDICADORES | TOTAL 1.380 PROY | EJECUTADO A 2020 | EJECUTADO 2021 | POR EJECUTAR | FAMILIAS BENEF 2021 | N° DE PROYECTOS 2021 |
|---|---------------------|---------------------|-------------------|-----------------|---------------------------|----------------------------|
| Toneladas de producción agrícola y piscícola | 81.620 | 3.467 | 31.314 | 46.839 | 4.413 | 14 |
| Hectáreas bajo riego incrementadas | 19.750 | 7.686 | 10.610 | 1.454 | 16.988 | 211 |
| Mejoramiento de ganado bovino, camélido, caprino y otros. (cabezas de ganado) | 52.251 | 21.016 | 19.532 | 11.703 | 6.744 | 33 |
| Implementación de cultivos y plantaciones (alfalfa, arroz, cacao, forraje, frejol, maíz, pasto, manzano, durazno y otros) (hectárea) | 54.387 | 11.434 | 22.194 | 20.759 | 14.550 | 34 |
| Implementación de infraestructuras agropecuarias (unidades de ahijadero, aljibes, apriscos, establos, cobertizos, cercos, carpas y otras) | 123.594 | 80.522 | 5.635 | 37.437 | 7.756 | 44 |
| Implementación de reservorios de agua y pozos (unidades de cotañas, viguiñas, pozos y otros) | 4.881 | 766 | 2.179 | 1.936 | 4.104 | 27 |
| Implementación de infraestructuras productivas (unidades de centros, plantas y otras) | 90 | 17 | 36 | 37 | 15.995 | 30 |
| Construcción de puentes (metros lineales) | 13.978 | 3.739 | 7.722 | 2.517 | 77.659 | 229 |
| TOTAL | | | | | 148.209 | 622 |

FDI
FONDO DE DESARROLLO
INDÍGENA

2021: RESULTADOS ALCANZADOS



ESTADO PLURINACIONAL DE
BOLIVIA

MINISTERIO DE
DESARROLLO RURAL Y TIERRAS

| DEPARTAMENTO | N° DE PROYECTOS | EMPLEOS GENERADOS |
|--------------|-----------------|-------------------|
| BENI | 14 | 415 |
| CHUQUISACA | 41 | 705 |
| COCHABAMBA | 111 | 1.617 |
| LA PAZ | 184 | 3.399 |
| ORURO | 69 | 1.105 |
| PANDO | 15 | 345 |
| POTOSI | 92 | 1.672 |
| SANTA CRUZ | 76 | 1.451 |
| TARIJA | 21 | 387 |
| TOTAL | 622 | 11.095 |

FUENTE: SISIN WEB

FDI
FONDO DE DESARROLLO
INDÍGENA

El Fondo de Desarrollo Indígena aportó al proceso de reactivación económica y productiva en los territorios generando empleo, lo cual se refleja en mejores condiciones de vida de sus habitantes.

PRESUPUESTO Y TRANSFERENCIAS



FDI: DICIEMBRE 2020 Y 2021



ESTADO PLURINACIONAL DE
BOLIVIA

MINISTERIO DE
DESARROLLO RURAL Y TIERRAS

GESTIÓN 2020

| TIPO DE PROYECTO | N° DE PROYECTO | COMPROMETIDO FDI | TRANSFERENCIA ACUMULADA | SALDO POR TRANSFERIR |
|-------------------|----------------|----------------------|-------------------------|----------------------|
| MAQUINARIA | 128 | 322.983.230 | 205.266.919 | 117.716.311 |
| PRODUCTIVO | 406 | 931.069.420 | 558.605.977 | 372.463.443 |
| PUENTE | 420 | 643.616.880 | 415.524.943 | 228.091.937 |
| RIEGO | 426 | 769.205.045 | 538.603.388 | 230.601.657 |
| Total | 1.380 | 2.666.874.575 | 1.718.001.227 | 948.873.348 |

Debilidades institucionales encontradas se resumen en tres aspectos básicos:

- i) Desorganización documental.
- ii) Ausencia de bases de datos con información veraz, útil y oportuna.
- iii) Insuficiente cantidad de personal sustantivo dedicado a las tareas de seguimiento, monitoreo y cierre de proyectos.

GESTIÓN 2021

| TIPO DE PROYECTO | N° DE PROYECTO | COMPROMETIDO FDI | TRANSFERENCIA ACUMULADA 2020 | TRANSFERENCIAS 2021 | SALDO POR TRANSFERIR |
|-------------------|----------------|----------------------|------------------------------|---------------------|----------------------|
| MAQUINARIA | 128 | 322.983.230 | 205.266.919 | 57.011.785 | 60.704.526 |
| PRODUCTIVO | 406 | 931.069.420 | 558.605.977 | 213.493.009 | 158.970.434 |
| PUENTE | 420 | 643.616.880 | 415.524.943 | 187.991.456 | 40.100.481 |
| RIEGO | 426 | 769.205.045 | 538.603.388 | 189.853.029 | 40.748.628 |
| Total | 1.380 | 2.666.874.575 | 1.718.001.227 | 648.349.279 | 300.524.069 |

PRESUPUESTO Y EJECUCIÓN GESTIÓN 2021



ESTADO PLURINACIONAL DE
BOLIVIA

MINISTERIO DE
DESARROLLO RURAL Y TIERRAS



FONDO DE DESARROLLO
INDÍGENA

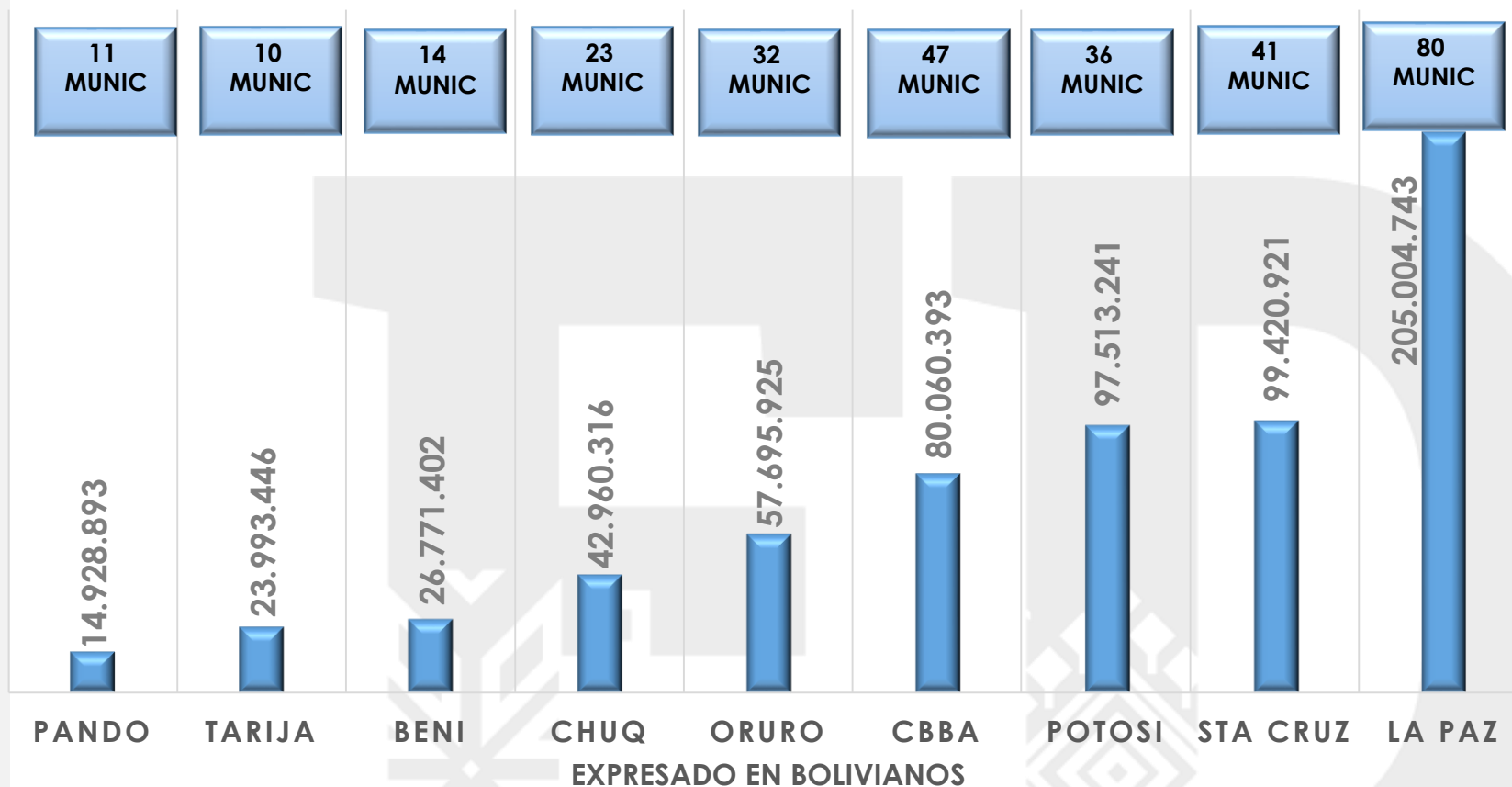
| GRUPO | DESCRIPCIÓN | PRESUPUESTO VIGENTE | EJECUCIÓN | % EJECUCIÓN |
|-----------------------------------|---|---------------------|--------------------|---------------|
| 10000 | SERVICIOS PERSONALES | 9.197.849 | 9.095.728 | 98,89 |
| 20000 | SERVICIOS NO PERSONALES | 1.938.529 | 1.641.337 | 84,67 |
| 30000 | MATERIALES Y SUMINISTROS | 1.097.732 | 1.034.993 | 94,28 |
| 40000 | ACTIVOS REALES | 169.562 | 166.945 | 98,46 |
| 80000 | IMPUESTOS, REGALÍAS Y TASAS | 78.916 | 62.282 | 78,92 |
| (a) TOTAL FUNCIONAMIENTO | | 12.482.588 | 12.001.285 | 96,14% |
| 60000 | SERVICIO DEUDA PUBLICA Y DISMINUCIÓN PASIVOS (SUELDOS, SUBSIDIO DEVENGADOS A DIC 2020 Y PAGADOS EN 2021) | 770.177 | 640.490 | 83,16 |
| 70000 | RENTA DIGNIDAD (LEY 3791; 30%) Y CÍVICO PATRIÓTICO (D.S. 859; 0,2%) | 83.772.036 | 72.350.069 | 86,37 |
| 70000 | UNIBOL (D.S. 29664; 15%) | 47.574.777 | 38.720.691 | 81,39 |
| (b) TOTAL TRANSFERENCIAS | | 132.116.990 | 111.711.250 | 84,55% |
| 70000 | FPS (ppto inicial) | 5.336.692 | 2.750.000 | 51,53 |
| 70000 | PROYECTOS (ppto inicial) | 134.190.902 | 128.356.753 | 95,65 |
| 70000 | PROYECTOS (D.S 4472; 12-03-2021) | 350.000.000 | 321.746.341 | 91,93 |
| 70000 | REFORMULADO (Ley N° 1393; 13-09-2021) | 230.806.234 | 196.384.619 | 85,09 |
| (c) TOTAL PROYECTOS | | 720.333.828 | 649.237.713 | 90,13% |
| (a)+(b)+(c) TOTAL GENERAL | | 864.933.406 | 772.950.248 | 89,37% |

TRANSFERENCIAS DE RECURSOS POR DEPARTAMENTO, GESTIÓN 2021



ESTADO PLURINACIONAL DE
BOLIVIA

MINISTERIO DE
DESARROLLO RURAL Y TIERRAS



La ejecución total de Bs648.349.279, implica la atención a 294 GAM, GAIOC y entidades ejecutoras

TRANSFERENCIAS POR DEPARTAMENTO, SEGÚN TIPO DE PROYECTO, GESTIÓN 2021



ESTADO PLURINACIONAL DE
BOLIVIA

MINISTERIO DE
DESARROLLO RURAL Y TIERRAS



FDI
FONDO DE DESARROLLO
INDÍGENA

| DEPARTAMENTO | MAQUINARIA | PRODUCTIVO | PUENTE | RIEGO | TOTAL |
|--------------|-------------------|--------------------|--------------------|--------------------|--------------------|
| LA PAZ | 16.358.879 | 76.451.700 | 63.393.661 | 48.800.503 | 205.004.743 |
| SANTA CRUZ | 3.488.080 | 33.866.906 | 43.550.348 | 18.515.587 | 99.420.921 |
| POTOSÍ | 12.250.362 | 21.635.386 | 15.028.277 | 48.599.215 | 97.513.241 |
| COCHABAMBA | 1.785.106 | 15.703.007 | 29.404.684 | 33.167.596 | 80.060.393 |
| ORURO | 7.787.435 | 30.304.797 | 14.377.215 | 5.226.478 | 57.695.925 |
| CHUQUISACA | 4.205.840 | 13.523.264 | 5.382.069 | 19.849.143 | 42.960.316 |
| BENI | 3.070.007 | 12.280.789 | 11.420.606 | - | 26.771.402 |
| TARIJA | 568.712 | 6.402.587 | 1.327.638 | 15.694.508 | 23.993.446 |
| PANDO | 7.497.363 | 3.324.573 | 4.106.956 | - | 14.928.893 |
| TOTAL | 57.011.785 | 213.493.009 | 187.991.456 | 189.853.029 | 648.349.279 |

TRANSFERENCIAS POR DEPARTAMENTO, SEGÚN TIPO DE INVERSIÓN, GESTIÓN 2021



ESTADO PLURINACIONAL DE
BOLIVIA

MINISTERIO DE
DESARROLLO RURAL Y TIERRAS



FDI
FONDO DE DESARROLLO
INDÍGENA

| DEPARTAMENTO | MIXTOS | PRIVADOS | PUBLICO | TOTAL |
|--------------|-------------------|--------------------|--------------------|--------------------|
| LA PAZ | 26.267.876 | 61.204.025 | 117.532.842 | 205.004.743 |
| SANTA CRUZ | 5.373.488 | 25.527.231 | 68.520.201 | 99.420.921 |
| POTOSÍ | 11.859.199 | 19.708.508 | 65.945.533 | 97.513.241 |
| COCHABAMBA | 3.246.658 | 11.482.022 | 65.331.714 | 80.060.393 |
| ORURO | 4.933.583 | 23.890.904 | 28.871.438 | 57.695.925 |
| CHUQUISACA | 3.965.032 | 11.780.258 | 27.215.026 | 42.960.315 |
| BENI | 1.898.190 | 12.280.789 | 12.592.424 | 26.771.402 |
| TARIJA | 5.073.946 | 5.204.682 | 13.714.818 | 23.993.446 |
| PANDO | 8.715.747 | 853.304 | 5.359.841 | 14.928.893 |
| TOTAL | 71.333.719 | 171.931.722 | 405.083.838 | 648.349.279 |

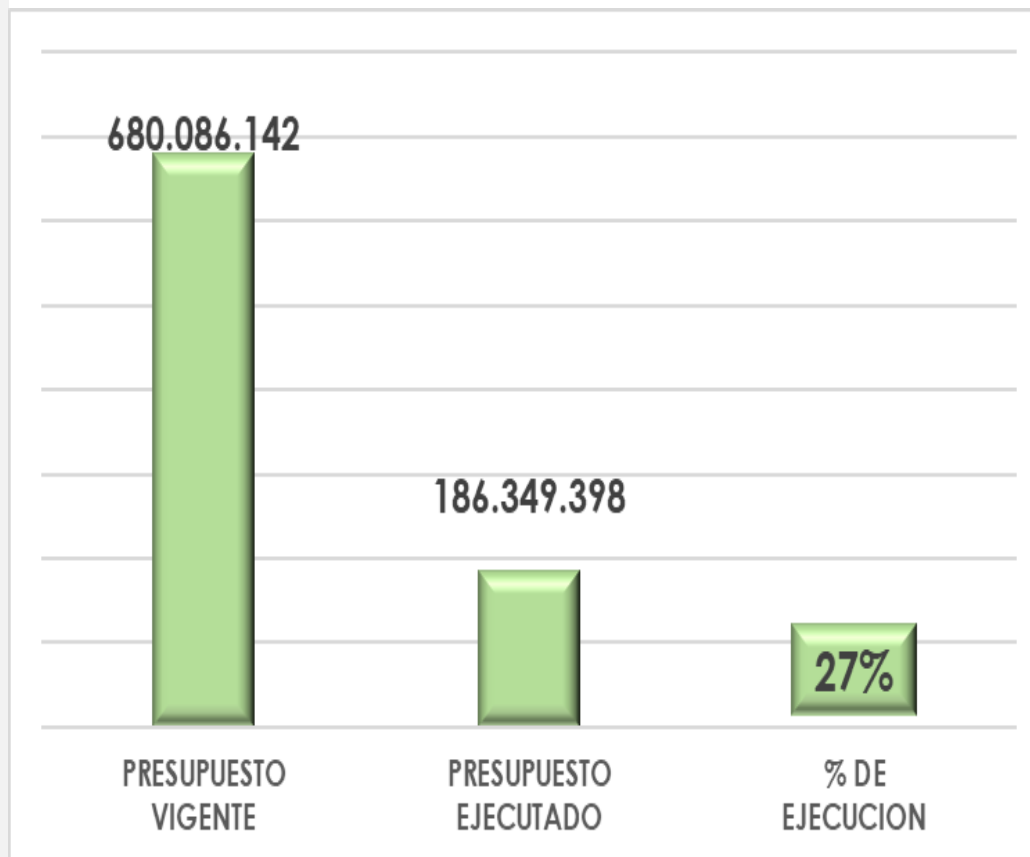
COMPARATIVO DE TRANSFERENCIA DE RECURSOS DE PROYECTOS 2020 - 2021



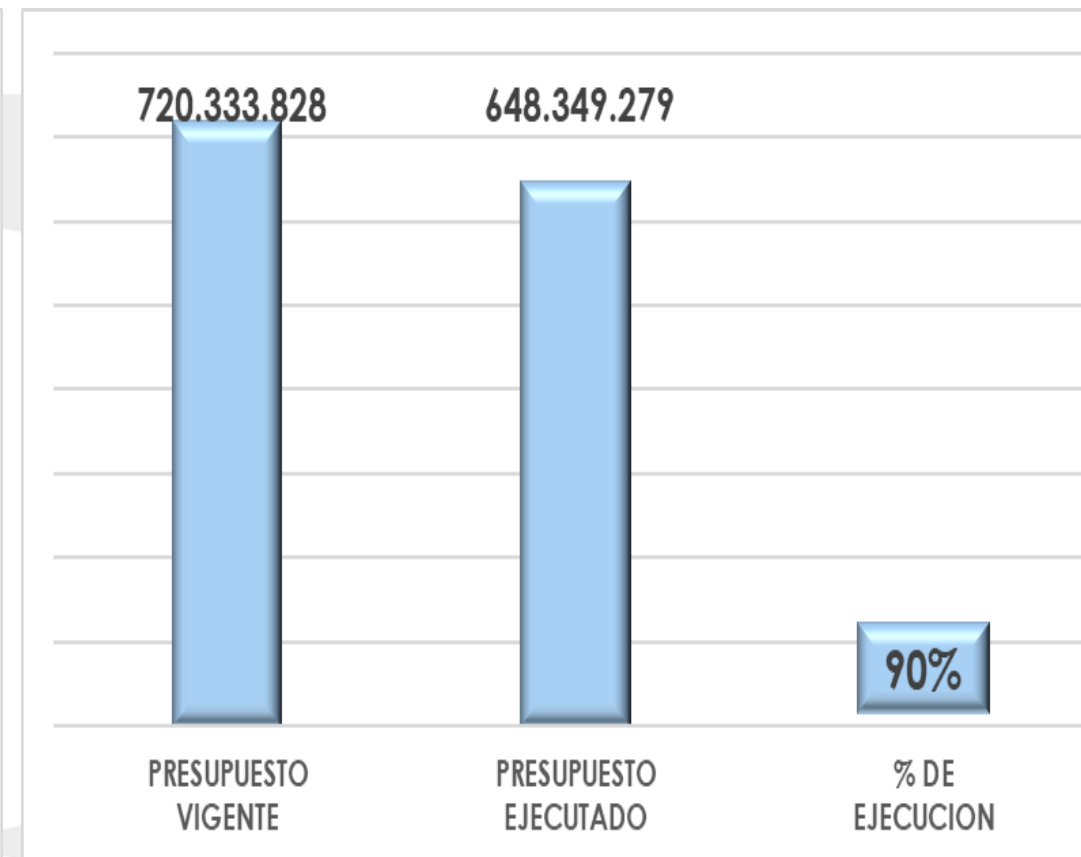
ESTADO PLURINACIONAL DE
BOLIVIA

MINISTERIO DE
DESARROLLO RURAL Y TIERRAS

GESTIÓN 2020 (01-01-2020 AL 31-12-2020)



GESTIÓN 2021 (01-01-2021 AL 31-12-2021)



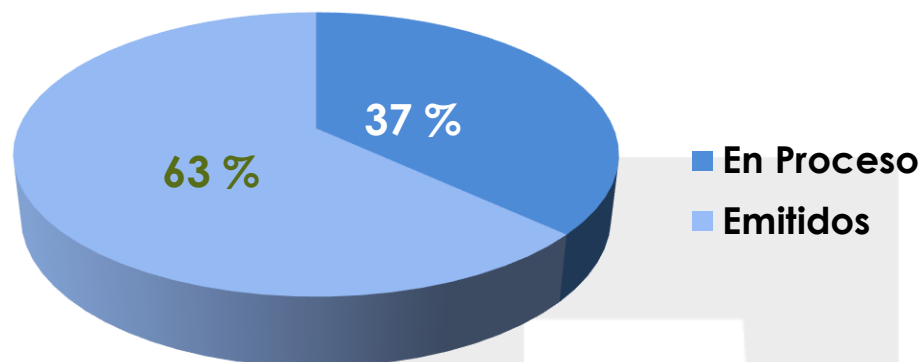
AUDITORÍA



EJECUCIÓN DE AUDITORIAS

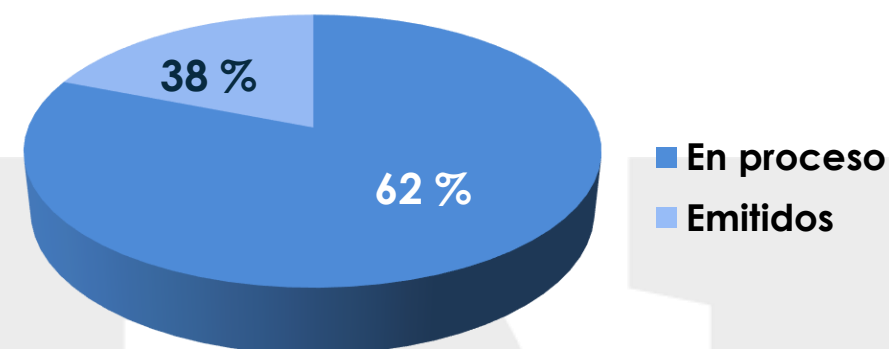


Auditorias Programadas



La Unidad de Auditoría Interna programó la ejecución de **19** auditorias de las cuales 12 fueron concluidas con la respectiva emisión del Informe de Auditoría y 7 se encuentran en proceso.

Auditorias No programadas



Asimismo, se iniciaron **16** auditorias no programadas de las cuales 6 fueron concluidas con la respectiva emisión del Informe de Auditoría y 10 se encuentran en proceso.

Entre las auditorias programadas y no programadas se encuentran 21 proyectos del ex FDPPIOYCC, de los cuales 4 fueron concluidos en consideración a su complejidad y su antigua data requieren la aplicación de mayores procedimientos de auditoría, previo a determinar la existencia de indicios de responsabilidad o limitaciones de auditoría.

AUDITORIAS PROGRAMADAS



| N° | Actividades Programadas | Cumplida | En Proceso |
|----|--|----------|------------|
| 1 | Informe de confiabilidad, gestión 2020. | SI | |
| 2 | Informe de auditoría operacional IDH, gestión 2020. | SI | |
| 3 | Primer seguimiento examen de confiabilidad gestión 2019. | SI | |
| 4 | Segundo seguimiento examen de confiabilidad gestión 2018. | SI | |
| 5 | Cumplimiento oportuno de las DJBR, gestión 2020. | SI | |
| 6 | Verificación del cumplimiento liquidados en las planillas salariales gestión 2020. | SI | |
| 7 | Relevamiento de información de fondos en avance y/o rotativos del fondo de desarrollo indígena. | SI | |
| 8 | Relevamiento de información de fondos otorgados con preventivos N°. 1212, 1514, 1593, 1594 y 1215, gestión 2013. | SI | |
| 9 | Relevamiento de información de fondos otorgados con preventivos N°. 1435, 1617, 1658, 1659, 61, 62, 63, 903 y 956, gestión 2013. | SI | |
| 10 | Complementación del examen de confiabilidad gestión 2020. | SI | |
| 11 | Auditoria especial de la partida 20000 servicios no personales, gestión 2020. | SI | |
| 12 | Auditoria especial de la partida 30000 materiales y suministros, gestión 2020. | SI | |

AUDITORIAS PROGRAMADAS



ESTADO PLURINACIONAL DE
BOLIVIA

MINISTERIO DE
DESARROLLO RURAL Y TIERRAS

| Nº | Actividades Programadas | Cumplida | En Proceso |
|----|--|----------|------------|
| 13 | Auditoria Especial al proyectoCodigo: CSUT-01-02-70107 | | SI |
| 14 | Auditoria Especial al proyectoCodigo: CSUT-01-02-70108 | | SI |
| 15 | Auditoria Especial al proyectoCodigo: CSUT-01-02-70122 | | SI |
| 16 | Auditoria Especial al proyectoCodigo: CSUT-01-01-70505 | | SI |
| 17 | Auditoria Especial al proyectoCodigo: CNMC-01-06-20228 | | SI |
| 18 | Auditoria Especial al proyectoCodigo: CNMC-01-02-20001 | | SI |
| 19 | Auditoria Especial al proyectoCodigo: CNMC-01-02-20000 | | SI |

FDI
FONDO DE DESARROLLO
INDÍGENA

JURÍDICA



ESTADO DE LOS PROCESOS PENALES EX-FDPPIOYCC GESTIÓN 2021



ESTADO PLURINACIONAL DE
BOLIVIA

MINISTERIO DE
DESARROLLO RURAL Y TIERRAS

| N° | DEPARTAMENTO | ETAPA PROCESAL | | | | | |
|-------|--------------|----------------|--------------|-------------|-----------|---------------------|-------|
| | | PRELIMINAR | PREPARATORIA | JUICIO ORAL | SENTENCIA | ARCHIVO (CONCLUIDO) | TOTAL |
| 1 | LA PAZ | 44 | 21 | 1 | 4 | 3 | 73 |
| 2 | SANTA CRUZ | 3 | 6 | 7 | 2 | 1 | 19 |
| 3 | CHUQUISACA | - | - | 1 | 1 | - | 2 |
| 4 | ORURO | 1 | - | 6 | 1 | - | 8 |
| 5 | TARIJA | - | 1 | - | 1 | 1 | 3 |
| 6 | BENI | 2 | 2 | 19 | - | - | 23 |
| 7 | PANDO | - | - | 1 | 2 | - | 3 |
| 8 | POTOSÍ | - | 1 | - | 1 | 1 | 3 |
| TOTAL | | 50 | 31 | 35 | 12 | 6 | 134 |

CONTRALORÍA GENERAL DEL ESTADO

PROCESO “153 PROYECTOS”

1 PROCESO



153
PROYECTOS

LA PAZ

BENI

TARIJA

CBBA

STA CRUZ

CHUQUISACA

ORURO

POTOSÍ

94

19

15

9

8

4

2

2

Proceso denunciado en fecha 20 de diciembre de 2014, por la Contraloría General Estado respecto a 153 proyectos observados a raíz de las irregularidades identificadas en el manejo y administración del ex FDPPIOYCC, que a la fecha se investiga dentro de una misma causa, proyectos que debieron ser ejecutados en diferentes regiones del país.

RECUPERACIÓN DE BIEN INMUEBLE TARIJA



ESTADO PLURINACIONAL DE
BOLIVIA

MINISTERIO DE
DESARROLLO RURAL Y TIERRAS

En los procesos judiciales se ha obtenido un logro importante, como es la recuperación de los recursos a favor del Estado, bien valuado en Bs 452.400,00, ubicado en la Comunidad de San Blas, Municipio Cercado del Departamento de Tarija, denominada el Chañar I, con una superficie aproximada de 0.0761 Hectáreas, en cumplimiento a lo dispuesto por el Auto de Vista No. 92/2018 de la Sala Segunda del Tribunal Departamental de Justicia de Tarija.

FDI
FONDO DE DESARROLLO
INDÍGENA

OTROS LOGROS



LOGROS GESTIÓN 2021



ESTADO PLURINACIONAL DE
BOLIVIA

MINISTERIO DE
DESARROLLO RURAL Y TIERRAS

Bs. 700 MILLONES

**D.S. N° 4472
(12-03-2021)**

- Transferencia de recursos para la ejecución y cierre de **proyectos de inversión pública**

38 CONSULTORÍAS

**D.S. 4567
(11-08-2021)**

- Desplazamiento de consultores a los proyectos para apoyar en los desembolsos.
- Agilizar las transferencias de recursos, producto del seguimiento de proyectos.

48 – ÍTEMs

**RESOL BIMINIST N° 18
(13-08-2021)**

- Aprobación Escala Salarial del personal sustantivo del FDI.
- Estabilidad laboral y garantizar la ejecución de programas y proyectos en el corto y mediano plazo.

Bs. 230 MILLONES

**Ley N° 1393 REFORM.
(13-09-2021)**

- Transferencia de recursos para la ejecución y cierre de **proyectos de inversión privada**

CONVENIOS

**Pasantías
Trabajo Dirigido**

- Comité Ejecutivo de la Universidad Boliviana
- UNIBOL Tupak Katari
- UNIBOL Guaraní y Pueblos de Tierras Bajas APIGUAIKI TUPA

NORMATIVAS

Nuevos-Actualizados

- **10** Reglamento Internos
- **6** Reglamento Específicos
- **3** Manuales de Procesos

FDI
FONDO DE DESARROLLO
INDÍGENA



ESTADO PLURINACIONAL DE
BOLIVIA

MINISTERIO DE
DESARROLLO RURAL Y TIERRAS

FDI
FONDO DE DESARROLLO
INDÍGENA

**“Nuestra obligación es Rendir
Cuentas, tu derecho es participar
y ejercer Control Social”**

GRACIAS